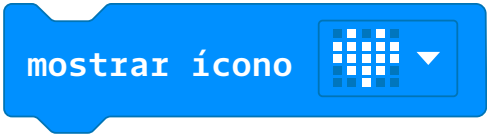
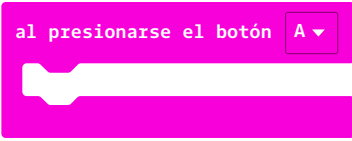

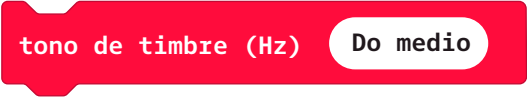




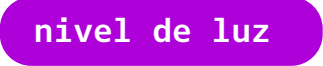


## Anexo 1.2 ¿Salida o entrada?

Instrucción	Explicación	¿Es una entrada?	¿Es una salida?
	Muestra un corazón en la pantalla de LED de la <i>micro:bit</i> .		
	Realiza una acción si el botón A se oprime.		
	Realiza una acción si la <i>micro:bit</i> se mueve.		
	Hace sonar un tono en do medio.		
	Reproduce una melodía a partir de datos.		
	Enciende un LED particular.		
	Borra la pantalla.		
	Dato de dirección de la brújula en la <i>micro:bit</i> .		
	Nivel de luz medido por la <i>micro:bit</i> .		